

SUNWING® Casa

La solution d'ombrage panoramique et pratique



**Glatz** 

# SUNWING® CASA



## Armature

8 pièces  
Profil de mât 55 x 2,5 mm  
Manivelle pour ouvrir et fermer le parasol  
Manivelle pour l'inclinaison en continu et deux directions du toit (45°)  
Boîtier de manivelle, guidage du bras porteur, tête du bras porteur en fonte d'aluminium robuste  
Vis et rivets en acier inoxydable  
Toile à réglage automatique grâce aux extrémités souples des baleines  
Toit d'armature : rond, carré, rectangulaire

## Couleur d'armature

Aluminium thermolaqué anodisé naturel ou anthracite

## Toile du parasol

Qualité de la toile 5 : polyacrylique, 300 g/m<sup>2</sup>, protection UV > 98 %  
Qualité de la toile 4 : polyester, 250 g/m<sup>2</sup>, protection UV > 98 %  
Qualité de la toile 2 : polyester, 220 g/m<sup>2</sup>, protection UV > 98 %, (uniquement en armature de couleur anthracite)

## Volant

Disponible seulement sans

## Housse de protection

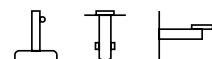
Fournie à la livraison

## Accessoires électriques

Spot sur batterie intégrée à LED Osyrión



Application



Fixations



SUNWING® Casa  
© Int. Design reg.



Swiss  
Design

## Assortiment

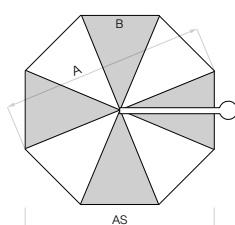
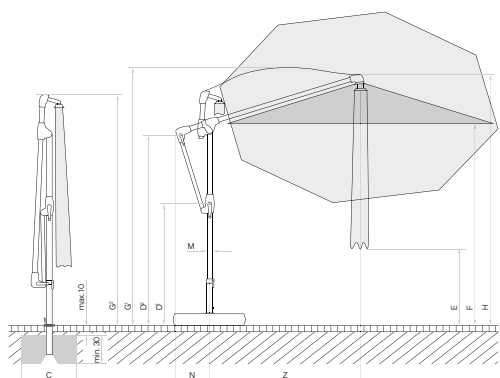
	Taille nominale sans volant	Nombre de baleines	Numéro de réf. Armature anodisé naturel	Numéro de réf. Armature anthracite
○	cm			
	Ø 300	8 pièces	056 00 300 171	056 00 300 301
	Ø 330	8 pièces	056 00 330 171	056 00 330 301
□	270×270	8 pièces	056 00 271 171	056 00 271 301
□	300×240	8 pièces	056 00 302 171	056 00 302 301

Taille nominale	Distance latérale	Mât Ø	Surface de base	Hauteur de la manivelle	Hauteur de fermeture	Hauteur de passage	Hauteur totale	Hauteur ouvert	Porte-à-faux	Longueur bras porteur	Fondation	Poids minimum pour le socle	Vit. max vent, parasol ouvert
cm	cm	cm	m <sup>2</sup>	cm	cm	cm	cm	cm	cm	cm	cm	kg	km/h (Bft.)
A	AS	M	B	D <sup>1</sup> / D <sup>2</sup>	E	F	G <sup>1</sup> / G <sup>2</sup>	H	N	Z	C		
Ø 300	276	5.5	6.4	125 / 195	75	205	265 / 245	255	35	160	60×60	90	35 (5)
Ø 330	305	5.5	7.7	125 / 195	60	205	265 / 245	255	35	160	60×60	90	30 (5)
270×270	-	5.5	7.3	125 / 195	35	205	265 / 245	255	35	160	60×60	90	30 (5)
300×240	-	5.5	7.2	125 / 195	35	205	265 / 245	255	35	160	60×60	90	35 (5)

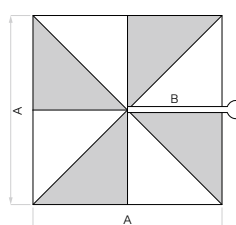
Les mesures indiquées représentent des valeurs moyennes extrapolées qui peuvent légèrement varier sur le produit ( $\pm 2\% \pm 5$  cm).

Les mesures de la hauteur sont déterminées sur la base de la douille à sceller PX. Si l'on a recours à l'un des socles proposés, ces mesures ne changent que marginalement.

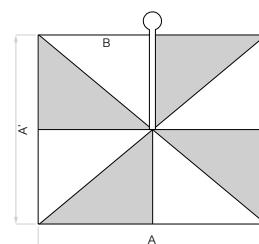
Elles ne varient pas considérablement pour les variantes avec socle. Les hauteurs indiquées sont réduites de 12 à 13 cm pour les variantes équipées de la douille à sceller M4 et de la plaque au sol M4 / M8. Les forces du vent max. admissibles, selon notre tableau séparé, sont valables en présence d'un ancrage fixe au sol et à condition que le toit du parasol soit en position horizontale. En présence de plusieurs parasols, il faut respecter une distance min. de 20 cm entre deux parasols, et entre un parasol et un mur.



8 pièces



8 pièces



8 pièces

Revêtement de chaussée non fixé max. 10 cm, épaisseur du béton min. 30 cm (tenir compte de la profondeur hors gel), Garantir l'écoulement de l'eau

## Accessoires

Absolument indispensable

Numéro de référence

### Housse de protection en tissu polyester revêtu résistant à la déchirure

1	Housse de protection avec baguette et fermeture éclair		350 01 609 702
	5 pièces, housse de protection avec baguette et fermeture éclair		350 01 609 703

### Accessoires électriques

2	OSYRION Spot LED à batterie, jeu de 2, avec télécommande, chargeur inclus		350 01 563 000
3	OSYRION Spot LED à batterie, jeu de 4, avec télécommande, chargeur inclus		350 01 563 100



1 2 3 4 5 6 7 8 9 10

## Fixations

Absolument  
indispensable

Numéro de référence

### Douilles à sceller

4	Douille à sceller PX, en acier zingué	Tube de raccord PX	350 01 207 001
4	Douille à sceller PX, acier inoxydable 1.4301 / 304	Tube de raccord PX	350 01 207 011
5	Douille à sceller M4, en acier zingué	Tube de fixation M4	350 01 226 510

### Plaques de montage

6	Plaque de montage M4 / M8, 30×30×1.5 cm, en acier zingué	Tube de fixation M4	350 01 226 921
7	Plaque de montage M4 spéciale, pour une hauteur d'installation de 50–149 mm, en acier zingué	Tube de fixation M4	350 01 226 932
8	Plaque de montage M4 spéciale, pour une hauteur d'installation de 150–350 mm, en acier zingué	Tube de fixation M4	350 01 226 930
	Plaque de montage M4 pour sols isolants, hauteur d'installation sur mesure, en acier spécial 1.4301 / 304	Tube de fixation M4	350 01 229 730

### Consoles murales

9	Console murale M4, portée de 480 mm, en acier zingué	Tube de fixation M4	350 01 229 405
---	--	---------------------	----------------

### Socles

10	Socle en béton Z, 90 kg, Ø 75×11 cm	Tube de fixation Z	350 01 109 523
	1 palette (10 pièces) socle en béton Z, 90 kg, Ø 75×11 cm	Tube de fixation Z	350 01 109 535
11	Socle en granit naturel Z, 90 kg, 64×64×9 cm, pierre naturelle	Tube de fixation Z	350 01 109 515
12	Cadre pour socle M4, 120 kg, (pour 8 dalles 40×40×4 cm), 91×91×11.5–15.5 cm, en acier zingué, réglable et nivelable (prix sans dalles)	Tube de fixation M4	350 01 108 235
	Kit de dalles, 8 pièces, 40×40×4 cm, (env. 110 kg), en béton		350 01 226 908
	Kit de dalles, 8 pièces, 40×40×4 cm, (env. 115 kg), 4 unités en béton, 4 unités en aspect granit		350 01 226 909
13	Cache-socle M4 120 kg, 96×96×11.5 cm, plastique revêtu d'ABS, aspect aluminium anodisé		350 01 100 617
14	Cache-socle M4 120 kg, 96×96×11.5 cm, plastique revêtu d'ABS, anthracite		350 01 100 630
	<sup>6</sup> Jeu de roues pour socle M4 120 kg / 180 kg, (jusqu'à max. 240 kg), Ø 5 cm, H= 5.5 cm, en acier zingué		350 01 100 500

### Socle à roulettes

15	<sup>3</sup> Socle à roulettes Z, 90 kg, 80×80×11 cm, béton clair (sans plaque décorative) NOUVEAU	Tube de fixation Z + Plaque décorative	350 01 110 200
	Plaque décorative grise pour socle à roulettes Z, 90 kg, plastique NOUVEAU		350 01 110 310
	Plaque décorative anthracite pour socle à roulettes Z, 90 kg, plastique NOUVEAU		350 01 110 320
	Plaque décorative sable pour socle à roulettes Z, 90 kg, plastique NOUVEAU		350 01 110 330
15	<sup>1,3</sup> Socle à roulettes Z, 90 kg, 80×80×12.5, coulée de béton de décoration	Tube de fixation Z	350 01 102 800
	<sup>1,3</sup> 1 palette (5 pièces) socle avec roulettes Z, 90 kg, Ø 80×80×12.5 cm, coulée de béton de décoration	Tube de fixation Z	350 01 102 850
16	<sup>3</sup> Socle en granit naturel M4, 120 kg, 90×90×17 cm, pierre naturelle, avec roues	Tube de fixation M4	350 01 109 475

### Tubes de fixation/tubes de raccord

17	Tube de fixation Z, Ø 48 / 55 mm, en acier zingué		350 01 201 210
17	Tube de fixation Z, Ø 48 / 55 mm, en acier zingué, revêtement par poudre anthracite		350 01 201 282
17	Tube de fixation Z, Ø 48 / 55 mm, en acier inoxydable 1.4301 / 304		350 01 201 300
18	Tube de fixation M4, Ø 48 / 55 mm, en acier zingué		350 01 200 035
19	Tube de raccord PX, Ø 48 / 55 mm, en acier zingué		350 01 206 001
20	Tube de raccord PX, Ø 48 / 55 mm, en acier zingué, revêtement par poudre anthracite		350 01 206 082
19	Tube de raccord PX, Ø 48 / 55 mm, en acier inoxydable 1.4301 / 304		350 01 206 011

<sup>1</sup> jusqu'à épuisement du stock

<sup>3</sup> convient uniquement aux revêtements lisses et sans joints

<sup>6</sup> Ne convient pas pour cache-socle M4



11 12 13 14 15 16 17 18 19 20





Glatz AG  
Parasols  
Saison 2023

[glatz.com](http://glatz.com)

