

SUNWING® Casa

La solution d'ombrage panoramique et pratique



Glatz 

Assortiment

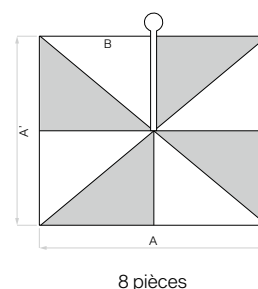
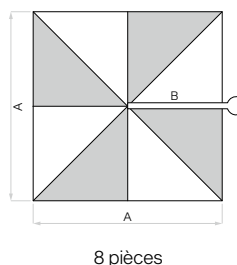
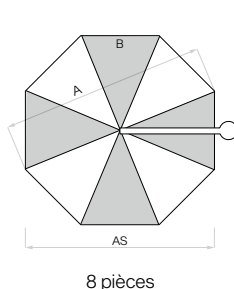
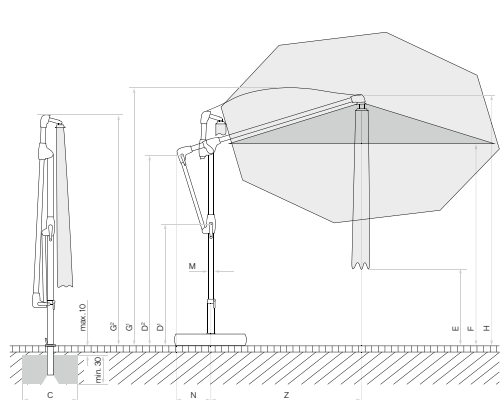
	Taille nominale sans volant	Nombre de baleines	Numéro de réf. Armature anodisé naturel	Numéro de réf. Armature anthracite
○	cm			
	Ø 300	8 pièces	056 00 300 171	056 00 300 301
	Ø 330	8 pièces	056 00 330 171	056 00 330 301
□	270×270	8 pièces	056 00 271 171	056 00 271 301
◻	300×240	8 pièces	056 00 302 171	056 00 302 301

Taille nominale	Distance latérale	Mât Ø	Surface de base	Hauteur de Hauteur la manivelle		Hauteur de Hauteur fermeture passage		Hauteur ouverte	Porte-à-faux	Longueur bras porteur	Fondation	Poids minimum pour le socle	Vit. max vent, parasol ouvert
cm	cm	cm	m ²	cm	cm	cm	cm	cm	cm	cm	cm	kg	km/h (Bft.)
A	AS	M	B	D ¹ / D ²	E	F	G ¹ / G ²	H	N	Z	C		
Ø 300	276	5.5	6.4	125 / 195	75	205	265 / 245	255	35	160	60×60	90	35 (5)
Ø 330	305	5.5	7.7	125 / 195	60	205	265 / 245	255	35	160	60×60	90	30 (5)
270×270	-	5.5	7.3	125 / 195	35	205	265 / 245	255	35	160	60×60	90	30 (5)
300×240	-	5.5	7.2	125 / 195	35	205	265 / 245	255	35	160	60×60	90	35 (5)

Les mesures indiquées représentent des valeurs moyennes extrapolées qui peuvent légèrement varier sur le produit ($\pm 2\% \pm 5$ cm).

Les mesures de la hauteur sont déterminées sur la base de la douille à sceller PX. Si l'on a recours à l'un des socles proposés, ces mesures ne changent que marginalement.

Elles ne varient pas considérablement pour les variantes avec socle. Les hauteurs indiquées sont réduites de 12 à 13 cm pour les variantes équipées de la douille à sceller M4 et de la plaque au sol M4 / M8. Les forces du vent max. admissibles, selon notre tableau séparé, sont valables en présence d'un ancrage fixe au sol et à condition que le toit du parasol soit en position horizontale. Un socle avec le poids minimal indiqué ne suffit pas. En présence de plusieurs parasols, il faut respecter une distance min. de 20 cm entre deux parasols, et entre un parasol et un mur.



Revêtement de chaussée non fixé max. 10 cm, épaisseur du béton min. 30 cm (tenir compte de la profondeur hors gel), Garantir l'écoulement de l'eau

Accessoires

Absolument indispensable


Numéro de référence

Housse de protection en tissu polyester revêtu résistant à la déchirure

1	Housse de protection avec baguette et fermeture éclair		350 01 609 702
	5 pièces, housse de protection avec baguette et fermeture éclair		350 01 609 703

Accessoires électriques

2	OSYRION Spot LED à batterie, jeu de 2, avec télécommande, chargeur inclus		350 01 563 000
3	OSYRION Spot LED à batterie, jeu de 4, avec télécommande, chargeur inclus		350 01 563 100



1

2

3

4

5

6

7

8

9

10

Fixations

		Absolument indispensable	Numéro de référence
Douilles à sceller			
4	Douille à sceller PX, en acier galvanisé à chaud	Tube de raccord PX	350 01 207 001
4	Douille à sceller PX, acier inoxydable 1.4301 / 304	Tube de raccord PX	350 01 207 011
5	Douille à sceller M4, en acier galvanisé à chaud	Tube de fixation M4	350 01 226 510
Plaques de montage			
6	Plaque de montage M4 / M8, 30 × 30 × 1,5 cm, en acier galvanisé à chaud	Tube de fixation M4	350 01 226 921
7	Plaque de montage M4 spéciale, pour une hauteur d'installation de 50–149 mm, en acier galvanisé à chaud	Tube de fixation M4	350 01 226 932
8	Plaque de montage M4 spéciale, pour une hauteur d'installation de 150–350 mm, en acier galvanisé à chaud	Tube de fixation M4	350 01 226 930
	Plaque de montage M4 pour sols isolants, hauteur d'installation sur mesure, en acier spécial 1.4301 / 304	Tube de fixation M4	350 01 229 730
Consoles murales			
9	Console murale M4, portée de 480 mm, en acier galvanisé à chaud	Tube de fixation M4	350 01 229 405
Socles			
10	Socle en béton Z, 90 kg, Ø 75 × 11 cm, béton clair NOUVEAU	Tube de fixation Z	350 01 111 416
	1 palette (10 pièces) socle en béton Z, 90 kg, Ø 75 × 11 cm, béton clair NOUVEAU	Tube de fixation Z	350 01 112 416
	¹ Socle en béton Z, 90 kg, Ø 75 × 11 cm	Tube de fixation Z	350 01 109 523
	¹ 1 palette (10 pièces) socle en béton Z, 90 kg, Ø 75 × 11 cm	Tube de fixation Z	350 01 109 535
11	Socle en granit naturel Z, 90 kg, 64 × 64 × 9 cm, pierre naturelle	Tube de fixation Z	350 01 109 515
12	Cadre pour socle M4, 120 kg, (pour 8 dalles 40 × 40 × 4 cm), 91 × 91 × 11,5–15,5 cm, en acier galvanisé à chaud, réglable et nivelable (prix sans dalles)	Tube de fixation M4	350 01 108 235
	Kit de dalles, 8 pièces, 40 × 40 × 4 cm, (env. 110 kg), en béton		350 01 226 908
	Kit de dalles, 8 pièces, 40 × 40 × 4 cm, (env. 115 kg), 4 unités en béton, 4 unités en aspect granit		350 01 226 909
13	Cache-socle M4 120 kg, 96 × 96 × 11,5 cm, plastique revêtu d'ABS, aspect aluminium anodisé		350 01 100 617
14	Cache-socle M4 120 kg, 96 × 96 × 11,5 cm, plastique revêtu d'ABS, anthracite		350 01 100 630
	³⁶ Jeu de roues pour socle M4 120 kg / 180 kg, (jusqu'à max. 240 kg), Ø 5 cm, H = 5,5 cm, en acier galvanisé		350 01 100 500
Socle à roulettes			
15	³ Socle à roulettes Z, 90 kg, 80 × 80 × 11 cm, béton clair (sans plaque décorative)	Tube de fixation Z + Plaque décorative	350 01 113 400
	³ 1 palette (5 pièces) socle à roulettes Z, 90 kg, 80 × 80 × 11 cm, béton clair (sans plaque décorative)	Tube de fixation Z + Plaque décorative	350 01 113 480
	Plaque décorative blanc gris RAL 9002 pour socle à roulettes Z, 90 kg, composite d'aluminium		350 01 113 510
	Plaque décorative anthracite RAL 7016 pour socle à roulettes Z, 90 kg, composite d'aluminium		350 01 113 520
16	³ Socle en granit naturel M4, 120 kg, 90 × 90 × 17 cm, pierre naturelle, avec roues	Tube de fixation M4	350 01 109 475
Tubes de fixation/tubes de raccord			
17	Tube de fixation Z, Ø 48 / 55 mm, en acier galvanisé à chaud		350 01 201 210
17	Tube de fixation Z, Ø 48 / 55 mm, en acier galvanisé à chaud, revêtement par poudre anthracite		350 01 201 282
17	Tube de fixation Z, Ø 48 / 55 mm, en acier inoxydable 1.4301 / 304		350 01 201 300
18	Tube de fixation M4, Ø 48 / 55 mm, en acier galvanisé à chaud		350 01 200 035
19	Tube de raccord PX, Ø 48 / 55 mm, en acier galvanisé à chaud		350 01 206 001
20	Tube de raccord PX, Ø 48 / 55 mm, en acier galvanisé à chaud, revêtement par poudre anthracite		350 01 206 082
19	Tube de raccord PX, Ø 48 / 55 mm, en acier inoxydable 1.4301 / 304		350 01 206 011

¹ jusqu'à épuisement du stock

³ convient uniquement aux revêtements lisses et sans joints

³⁶ Ne convient pas pour cache-socle M4



11



12



13



14



15



16



17



18



19



20



Armature	<p>8 pièces</p> <p>Profil de mât 55 × 2,5 mm</p> <p>Manivelle pour ouvrir et fermer le parasol</p> <p>Manivelle pour l'inclinaison en continu du toit deux directions jusqu'à 45°</p> <p>Boîtier de manivelle, guidage du bras porteur, tête du bras porteur en fonte d'aluminium robuste</p> <p>Vis et rivets en acier inoxydable</p> <p>Toile à réglage automatique grâce aux extrémités souples des baleines</p> <p>Toit d'armature : rond, carré, rectangulaire</p>
Couleur d'armature	Aluminium thermolaqué anodisé naturel ou anthracite
Toile du parasol	<p>Qualité de la toile 5 : polyacrylique, 300 g/m², protection UV > 98 %</p> <p>Qualité de la toile 4 : polyester, 250 g/m², protection UV > 98 %</p> <p>Qualité de la toile 2 : polyester, 220 g/m², protection UV > 98 %, (uniquement en armature de couleur anthracite)</p>
Volant	Disponible seulement sans
Housse de protection	Fournie à la livraison
Accessoires électriques	Spot sur batterie intégrée à LED Osyrión



Application



Fixations



SUNWING® Casa
© Int. Design reg.

Valable à partir du 1.1.2024
glatz.com