

Un'estate
leggera è sempre
di casa.

Per godersi una splendida giornata estiva non servono grandi spazi. Basta un ombrellone dal design elegante e senza tempo, con dettagli intelligenti, per creare un'oasi di benessere. Perché da qualunque parte arrivi il sole, con il VITA Piana il vostro angolo d'ombra si illumina di nuova luce.

Un ombrellone per celebrare con stile le giornate luminose e i momenti più belli dell'anno. Che sia in piacevole compagnia o in quei preziosi istanti tutti per sé – quando corpo e mente sono in perfetta armonia.

Facile da montare, orientare e inclinare nel modo giusto, potrete concentrarvi su ciò che conta davvero: godervi l'estate.

VITA® Piana

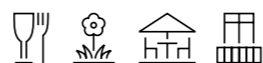
L'ombrellone compatto moderno
dal design minimalista



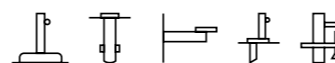
01/2026 it – 259 422 60 243 © by Glatz AG



Struttura	6 o 8 stecche Parte superiore profilato 40 × 1,4 mm Parte inferiore profilato 36 × 1,9 mm
Funzione	Apertura spingendo verso l'alto il cilindro di scorrimento Regolazione continua dell'altezza 50 cm Inclinazione mediante giunto ribaltabile Inclinazione di 32° in due direzioni
Colore della struttura	Alluminio verniciato a polvere in grigio seta Alluminio verniciato a polvere in antracite
Telo di copertura	Tessuti di qualità 5: poliacrilico, 300 g/m², UV Protection > 98 % Autotensionamento grazie alle estremità flessibili dei montanti
Volant	Disponibile soltanto senza
Fodera di protezione	In dotazione
Accessori elettrici	LED Osyrion Spot con batteria ricaricabile integrata



Luoghi d'uso



Sistemi di fissaggio



VITA® Piana
Int. Patents pend. © Int. Design reg.

Valido da 1.1.2026
glatz.com

VITA® Piana
Stagione 2026

Glatz

Assortimento

Struttura alluminio, verniciato a polvere

Forma	Grandezza nominale	Quantità stecche	Numero d'articolo grigio seta	Numero d'articolo antracite
	cm			
○	Ø 220	8	211 00 220 201	211 00 220 301
	Ø 250	8	211 00 250 201	211 00 250 301
	Ø 300	8	211 00 300 201	211 00 300 301
□	200 x 200	8	211 00 201 201	211 00 201 301
	240 x 240	8	211 00 241 201	211 00 241 301
□	210 x 150	6	211 00 212 201	211 00 212 301
	250 x 200	6	211 00 252 201	211 00 252 301

Grandezza nominale	Distanza laterale	Palo Ø	Superficie di base	Altezza chiuso	Altezza di passaggio	Altezza di passaggio inclinato	Altezza totale	Alt. Totale lato incl. dell'ombrellone	Fonda-mento	Peso minimo per la base	Vel. max. vento amm. aperto
A	AS	M	m²	E	F	K	G	L	C	kg	km/h (Bft.)
Ø 220	205	3,6	3,4	80...130	160...210	100...150	190...240	220...270	40 x 40	30	65 (8)
Ø 250	230	3,6	4,4	65...115	160...210	90...140	190...240	225...275	50 x 50	40	50 (7)
Ø 300	275	3,6	6,4	45...95	160...210	75...125	195...245	235...285	60 x 60	40	35 (5)
200 x 200	-	3,6	4,0	45...95	160...210	100...150	185...235	210...260	40 x 40	40	50 (7)
240 x 240	-	3,6	5,8	25...75	160...210	90...140	195...245	220...270	50 x 50	40	40 (6)
210 x 150	-	3,6	3,2	60...110	160...210	115...165	190...240	200...250	40 x 40	30	55 (7)
250 x 200	-	3,6	5,0	35...85	160...210	105...155	195...245	210...260	50 x 50	40	40 (6)

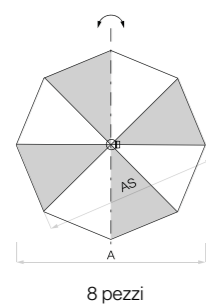
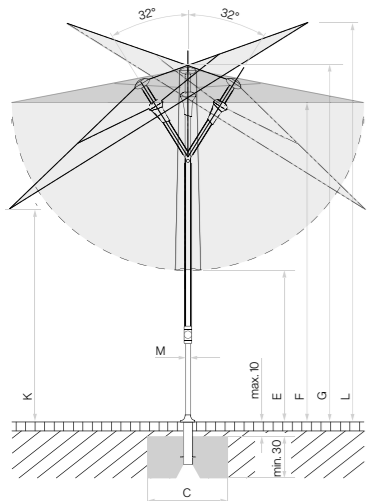
Le dimensioni indicate sono valori medi calcolati e possono variare leggermente sul prodotto (± 2 % ± 5 cm).

Le misure di altezza si basano sulla capsula al suolo BT. Le varianti di base presentano differenze irrilevanti. Ad eccezione della base in acciaio, meno 5cm.

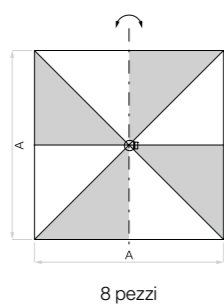
Le velocità massime consentite del vento indicate nella tabella si riferiscono ad un telaio posizionato orizzontalmente e richiedono un ancoraggio fisso al suolo.

La base non è sufficiente con il peso minimo indicato.

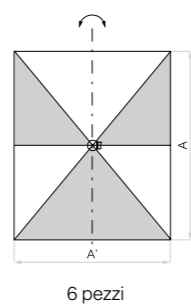
In presenza di più ombrelloni, è necessario rispettare una distanza minima di 20 cm tra due ombrelloni e dalle pareti.



8 pezzi



8 pezzi



6 pezzi

Rivestimento sciolto max. 10 cm, spessore del cemento min. 30 cm (rispettare la profondità del gelo), garantire il drenaggio dell'acqua

Fodera di protezione

	Fodera di protezione in tessuto di poliestere rivestito e antistrappo	Indispensabile	Numero d'articolo
1	Fodera di protezione con asticella e cerniera		350 01 609 980
	10 pezzi, fodera di protezione con asticella e cerniera		350 01 609 974

Accessori

	Accessori elettrici	Indispensabile	Numero d'articolo
2	Luce a batteria ricaricabile OSYRION Spot LED, set da 2 pezzi, con telecomando, incl. caricabatterie		350 01 563 000
3	Luce a batteria ricaricabile OSYRION Spot LED, set da 4 pezzi, con telecomando, incl. caricabatterie		350 01 563 100

Fissaggi

	Capsule da incassare nel suolo	Indispensabile	Numero d'articolo
4	Capsula da incassare nel suolo BT, in acciaio zincato a caldo		Tubo di raccordo BT 350 01 206 100

Supporti murali

5	Supporto murale Z, 180 mm, acciaio zincato a caldo		Tubo portante Z 350 01 205 000
---	--	--	--------------------------------

Base

6	Base in cemento Z, 30 kg, Ø 47 x 10 cm, cemento chiaro		Tubo portante Z 350 01 111 016
6	Base in cemento Z, 40 kg, Ø 60 x 8,5 cm, cemento chiaro		Tubo portante Z 350 01 111 116
	1 pallet (20 pezzi) base in cemento Z, 40 kg, Ø 60 x 8,5 cm, cemento chiaro		Tubo portante Z 350 01 112 116
	1/2 Base in granito naturale Z, 30 kg, 50 x 33 x 7 cm, pietra naturale		Tubo portante Z 350 01 109 480
7	Base in granito naturale Z, 40 kg, 50 x 50 x 8 cm, pietra naturale, opaco <small>NOVITÀ</small>		Tubo portante Z 350 01 109 432
8	³ Set di rotelle per base in granito naturale Z, 40/55/90 kg / M4, 120 kg, Ø 5 cm, acciaio zincato		350 01 109 487
8	^{3,8} Set di rotelle per base in granito naturale Z, 40/55/90 kg / M4, 120 kg, Ø 5 cm, acciaio inossidabile 1.4301 / 304		350 01 109 486
9	Base in acciaio Z, 40 kg, 58,5 x 58,5 x 2 cm, acciaio zincato a caldo		Tubo portante Z 350 01 100 810
10	³ Set di rotelle per base in acciaio Z, 40/55 kg, Ø 5 cm, acciaio zincato		350 01 101 001
10	^{3,8} Set di rotelle per base in acciaio Z, 40/55 kg, Ø 5 cm, acciaio inossidabile 1.4301 / 304		350 01 101 000

Base con rotelle

11	^{3,7} Base con rotelle Z, 55 kg, 65 x 65 x 11 cm, cemento chiaro (senza piastra decorativa)		Tubo portante Z + piastra decorativa 350 01 113 200
	^{3,7} 1 pallet (5 pezzi) base con rotelle Z, 55 kg, 65 x 65 x 11 cm, cemento chiaro (senza piastra decorativa)		Tubo portante Z + piastra decorativa 350 01 113 280

12	Piastra decorativa antracite RAL 7016 per base con ruote Z, 55 kg, composito di alluminio		350 01 113 320
----	---	--	----------------

13	Piastra decorativa grigio seta RAL 7044 per base con ruote Z, 55 kg, composito di alluminio <small>NOVITÀ</small>		350 01 114 340
----	---	--	----------------

Diversi tipi di fissaggi

14	Punta per prati Z, 85 x 150 x 350 mm, acciaio zincato a caldo		Tubo portante Z 350 01 205 400
15	Morsetto U per tavolo, Ø 31-40 mm, acciaio inossidabile 1.4301 / 304, per corrimano orizzontale piatto, profilo quadro fino a 120 mm		350 01 252 005

Tubi portanti/tubi di raccordo

16	Tubo portante Z, interno, Ø 30 / 25 mm, acciaio zincato a caldo		350 01 201 710
17	Tubo di raccordo BT, interno, Ø 30/25 mm, acciaio zincato a caldo, incl. copertura antracite		350 01 201 930
18	Tubo di raccordo BT, interno, Ø 30/25 mm, acciaio zincato a caldo, incl. copertura grigio seta <small>NOVITÀ</small>		350 01 201 920

³adatto esclusivamente a superfici lisce e prive di fughe

⁷55 kg: Altezza da terra 7 mm

⁸adatto ad ambienti con maggiore esposizione alla corrosion

